

Roll-UP Classic



Produktbeschreibung:

RollUp-System besitzt zwei Standfüße, Transporttasche, CMYK-Digitaldruck erfolgt auf dem Material Polypropylen (ca. 220 µ). Polypropylen ist blickdicht. Die Druckfläche (Front) wird mit einem matten Schutzlaminat versehen. Damit ist es gegen mechanischen Abrieb und Flüssigkeiten geschützt. Das Material ist abwischbar.



Datenaufbereitung:

Legen Sie die Daten im Endformat mit 150 dpi oder im Seitenverhältnis 1:2 mit 300 dpi an. Die Datei bitte ohne Beschnitt-, Schnitt- und Passermarken anlegen. Verzichten Sie auf Alphakanäle, Beschneidungspfade oder sonstige Masken. Schriften sollten eingebettet oder in Pfade/Kurven/Zeichenwege umgewandelt werden. Für eine bessere Qualität Ihrer Logos sollten diese vektorisiert verwendet werden.



Datei-Formate:

EPS, AI, PDF, TIFF, JPEG oder PSD (eine Ebene)
PDF-Dateien können in den verschiedensten Programmen mit unterschiedlichen Einstellungen erstellt werden. Achten Sie darauf, dass Sie eine Einstellung PDF-X3 oder PDF-X4 verwenden.



Farben:

Legen Sie bitte alle Farben im CMYK-Farbmodus an. Daten mit RGB-Farbräumen oder Sonderfarben werden in den CMYK-Farbraum nach FOGRA konvertiert. Für Farbabweichungen können wir später keine Garantie übernehmen. Auch ist hier keine Reklamation möglich. Besondere Farbanpassungen für bestimmte Hausfarben sind nicht möglich. Wir können Ihnen aber einen Testdruck vorab auf Originalmaterial kostenpflichtig zukommen lassen.



Datenübermittlung:

E-Mail (max. 10 MB): seitz@gaensslen.de
Postweg: Seitz und Gänßlen GbR
Gartenstraße 11
88212 Ravensburg
Dropbox/WeTransfer: Daten per Download-Link zur Verfügung stellen



Lieferumfang:



1 Paket bestehend aus:
1 x Roll-Up Display
1 x Digitaldruck
1 x Tragetasche

Produktionszeit:

5-6 Arbeitstage

Roll-UP Classic

Bemaßung der Druckdaten mit Höhe 200 cm



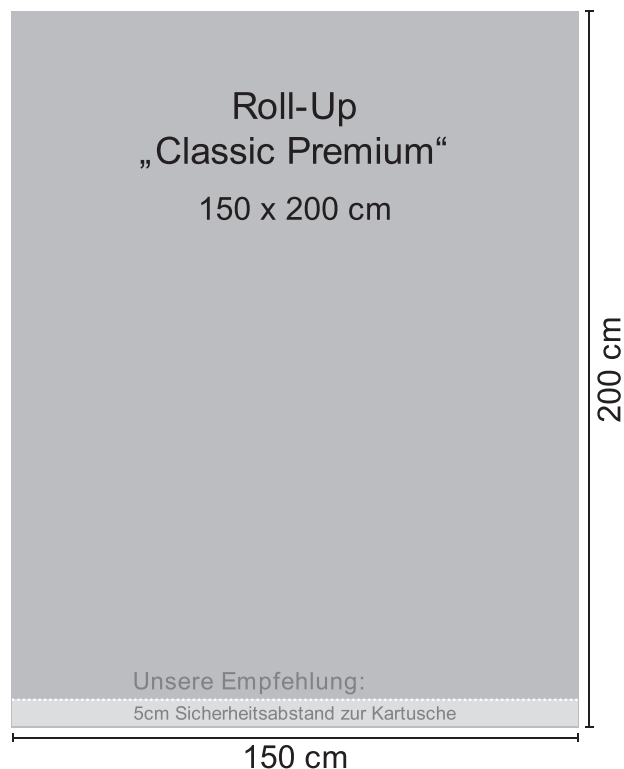
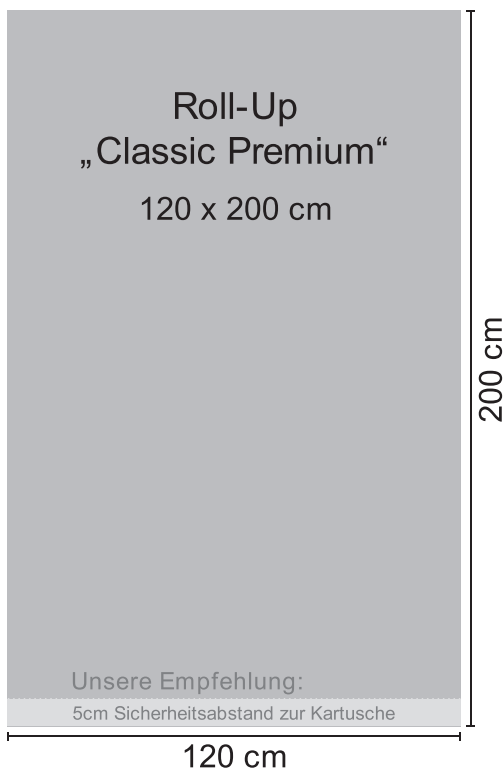
Unsere Empfehlung:

Wir empfehlen, keine wichtigen Elemente, wie Texte oder Logos in den unteren 5 cm zu platzieren, da diese in den Einzug der Kartusche gelangen können.

Einzug für die Kartusche:



Sie können 7 cm zusätzlich zum Motiv für den Einzug in die Kartusche hinzugeben. Somit ergibt sich beim 200 cm Roll-Up eine Dateihöhe von 207 cm.

WICHTIG: Legen Sie bitte die Daten ohne Beschnitt, Schnitt- und Passermarken an.



Roll-UP Classic

Bemaßung der Druckdaten mit Höhe 220 cm



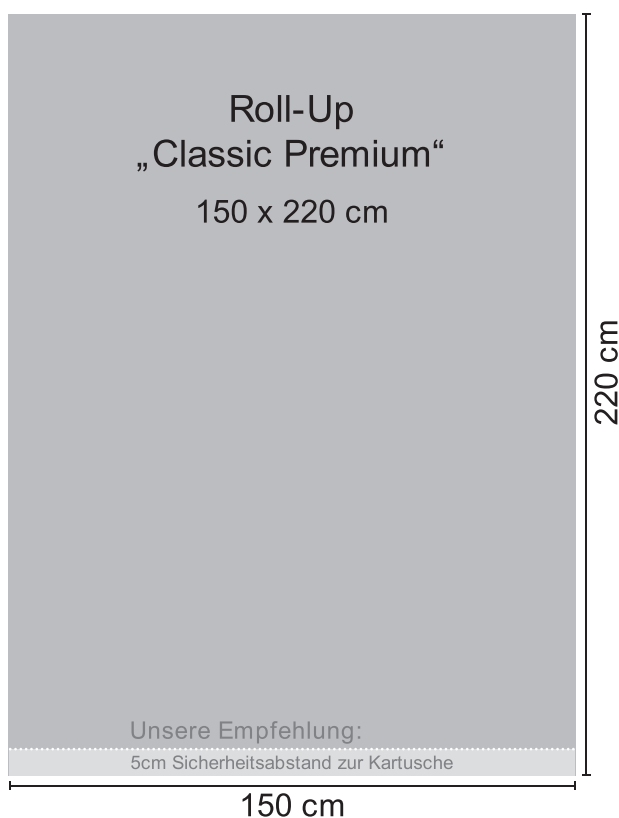
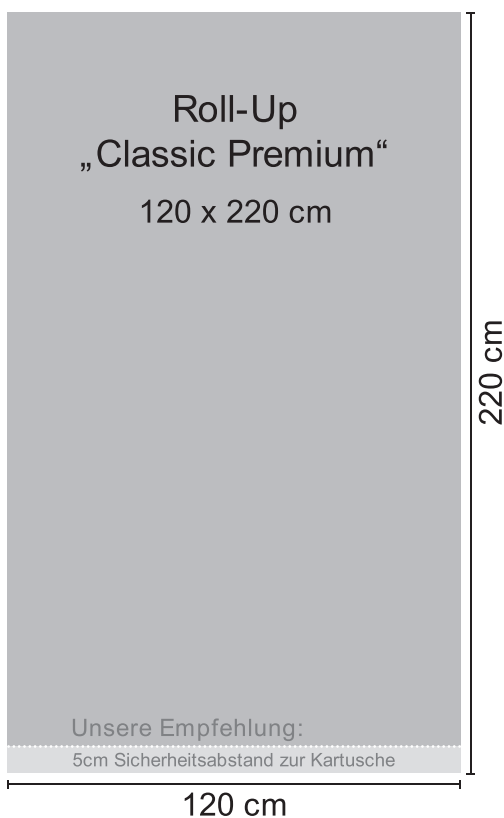
Unsere Empfehlung:

Wir empfehlen, keine wichtigen Elemente, wie Texte oder Logos in den unteren 5 cm zu platzieren, da diese in den Einzug der Kartusche gelangen können.

Einzug für die Kartusche:

Sie können 7 cm zusätzlich zum Motiv für den Einzug in die Kartusche hinzugeben. Somit ergibt sich beim 220 cm Roll-Up eine Dateihöhe von 227 cm.

WICHTIG: Legen Sie bitte die Daten ohne Beschnitt, Schnitt- und Passermarken an.



Irrtümer und Änderungen vorbehalten. Maße können zum fertigen Produkt leicht abweichen.